

Resultat- og balanserapport

Årstall 2024

Periode 1-12

Resultatfordeling

Studentsamfunnet i Grenland

Prosjekt Alle fra og med , Avdeling Alle fra og med

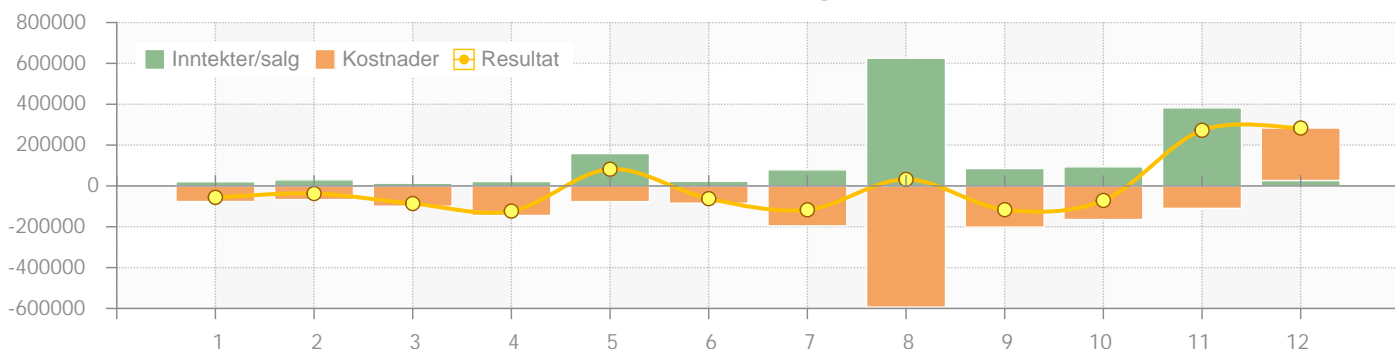
Roy Even Omlid

18.02.2025 - 12:56

Side 2 av 11

	Periode 1-12		Hittil (1-12)	
	2024	2023	2024	2023
Salg- og driftsinntekt	-1 557 671	-1 203 490	-1 557 671	-1 203 490
Varekostnad	908 207	677 031	908 207	677 031
Bruttofortjeneste (42%) (overskudd i år)	-649 464	-526 459	-649 464	-526 459
Lønnskostnad	337 428	167 131	337 428	167 131
Annen driftskostnad	544 284	393 459	544 284	393 459
Driftsresultat (underskudd i år)	232 249	34 131	232 249	34 131
Finans	-19 239	-15 743	-19 239	-15 743
Resultat før skatt (underskudd i år)	213 010	18 388	213 010	18 388
Årsresultat (underskudd i år)	213 010	18 388	213 010	18 388
Disponeringer	-213 010	-18 388	-213 010	-18 388
Sum	0	0	0	0

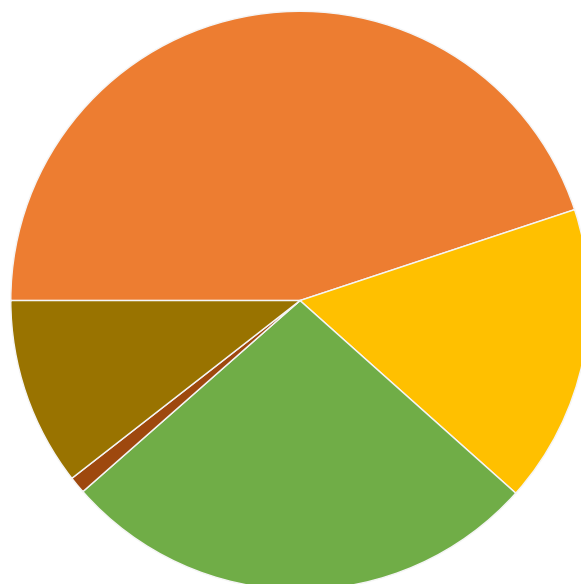
Periodefordeling



Figur for periode 1 - 12

Kostnader

- Varekostnad
- Lønnskostnad
- Annen driftskostnad
- Finans
- Disponeringer



Balansefordeling

Studentsamfunnet i Grenland

Periode 1-12, Prosjekt Alle fra og med , Avdeling Alle fra og med

Roy Even Omlid

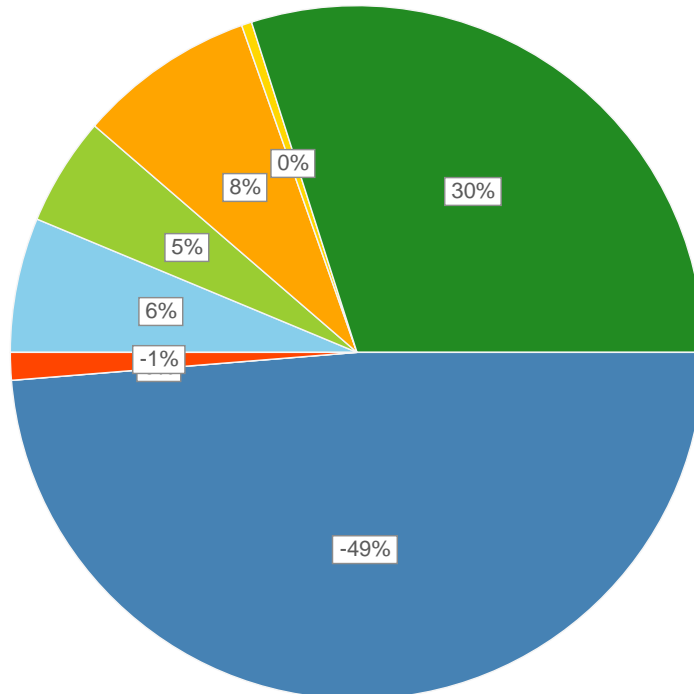
18.02.2025 - 12:56

Side 3 av 11

	I.B. (1.1.2024)	Bevegelse	U.B. (12.2024)
Anleggsmidler	53 408	147 701	201 109
Varelager	60 208	101 667	161 875
Kundefordringer	0	264 900	264 900
Andre fordringer	18 741	-3 542	15 199
Bank og kontanter	1 704 972	-746 585	958 387
Eiendeler	1 837 329		1 601 470
Egenkapital	-1 773 290	213 010	-1 560 280
Udisponert resultat	0	0	0
Langsiktig gjeld	0	0	0
Kortsiktig gjeld	-64 039	22 849	-41 190
Gjeld og egenkapital	-1 837 329		-1 601 470

Figur for periode 1 - 12

Balansefordeling



Resultat

Studentsamfunnet i Grenland

Periode 1-12, Prosjekt Alle fra og med , Avdeling Alle fra og med

Roy Even Omlid

18.02.2025 - 12:56

Side 4 av 11

	Periode 1-12		Hittil (1-12)	
	2024	2023	2024	2023
SALGS- OG DRIFTSINNTEKT				
3000 - Salgsinntekt handelsvarer, avgiftspliktig, høy sats	-531 664	-16 126	-531 664	-16 126
3021 - Salg av mineralvann	0	-12 884	0	-12 884
3023 - Salg av øl	0	-193 138	0	-193 138
3024 - Salg av cider og rusbrus	0	-48 444	0	-48 444
3026 - Salg av vin	0	-2 487	0	-2 487
3029 - Salg av brennevin/drinker/shots	0	-285 898	0	-285 898
3030 - Salg av snacks/spisevarer	0	-3 945	0	-3 945
3100 - Salgsinntekt handelsvarer, innenlands, avgiftsfri	-416 763	-106 496	-416 763	-106 496
3231 - Undergrupper medlemskontigent	0	0	0	0
3245 - Billettsalg arrangement/konsert/temakro	-303 586	-247 310	-303 586	-247 310
3200 - Salgsinntekt handelsvarer, unntatt avgiftsplikt	-5 315	0	-5 315	0
3230 - Medlemskap	-82 460	-118 980	-82 460	-118 980
3410 - Tilskudd kompensasjonsordning	0	-100 000	0	-100 000
3412 - Grasrotandel	0	-327	0	-327
3411 - Driftstilskudd SSN	0	0	0	0
3900 - Offentlige tilskudd	-383	-67 456	-383	-67 456
3901 - Driftstilskudd USN	-157 500	0	-157 500	0
3903 - Tilskudd undergrupper	-60 000	0	-60 000	0
Sum salgs- og driftsinntekt	-1 557 671	-1 203 490	-1 557 671	-1 203 490
VAREKOSTNAD				
4000 - Innkjøp av råvarer og halvfabrikata, høy avgiftssats	0	0	0	0
4023 - Varekjøp øl	155 365	141 315	155 365	141 315
4024 - Varekjøp cider og rusbrus	89 806	34 993	89 806	34 993
4026 - Varekjøp vin	5 399	4 122	5 399	4 122
4029 - Varekjøp brennevin	46 174	59 826	46 174	59 826
4021 - Varekjøp mineralvann	55 181	38 052	55 181	38 052
4030 - Varekjøp spisevarer ol	6 352	9 900	6 352	9 900
4090 - Beholdningsendring	-101 667	-3 320	-101 667	-3 320
4200 - Pant	-328	-6 768	-328	-6 768
4300 - Innkjøp av varer for videresalg, høy avgiftssats	48	0	48	0
4360 - Frakt, toll og spedisjon	724	0	724	0
4220 - Kostnader arrangementer	163 690	79 523	163 690	79 523
4221 - Innleie artister	487 091	316 389	487 091	316 389
4500 - Fremmedytelse og underentreprise	0	3 000	0	3 000
4600 - Emballasjematerialer	375	0	375	0
Sum varekostnad	908 207	677 031	908 207	677 031

Resultat

Roy Even Omlid

Studentsamfunnet i Grenland

18.02.2025 - 12:56

Periode 1-12, Prosjekt Alle fra og med , Avdeling Alle fra og med

Side 5 av 11

	Periode 1-12		Hittil (1-12)	
	2024	2023	2024	2023
LØNNSKOSTNAD				
5000 - Lønn til ansatte	139 050	120 570	139 050	120 570
5010 - Feriepenger	15 142	12 740	15 142	12 740
5410 - Arbeidsgiveravgift av feriepen	1 796	1 161	1 796	1 161
5400 - Arbeidsgiveravgift	1 840	2 116	1 840	2 116
5990 - Annen personalkostnad	45 311	30 544	45 311	30 544
5992 - Styreutgifter	16 788	0	16 788	0
5993 - Studentsosiale mindler/styrets strategiske pot	100 057	0	100 057	0
5994 - Frivillige	17 444	0	17 444	0
Sum lønnskostnad	337 428	167 131	337 428	167 131
ANNEN DRIFTSKOSTNAD				
6010 - Avskrivning på transportmidler	53 408	85 521	53 408	85 521
6017 - Avskrivning på inventar	19 011	40 202	19 011	40 202
6310 - Leie overnatting artister	0	10 098	0	10 098
6340 - Lys, varme	319	0	319	0
6390 - Andre kostnader lokaler	2 994	0	2 994	0
6421 - Leie datasystemer	0	390	0	390
6540 - Inventar	12 856	0	12 856	0
6550 - Driftsmaterialer	36 476	30 889	36 476	30 889
6565 - Undergrupper	97 231	48 123	97 231	48 123
6600 - Reparasjon og vedlikehold bygninger	7 011	0	7 011	0
6690 - Reparasjon og vedlikehold annet	30 185	0	30 185	0
6705 - Regnskapshonorar	87 634	76 989	87 634	76 989
6706 - Regnskapshonorar konsulent	0	2 365	0	2 365
6800 - Kontorrekvisita	1 118	0	1 118	0
6810 - Data kostnader	29 408	11 742	29 408	11 742
6860 - Møte, kurs, oppdatering o.l.	22 400	0	22 400	0
7140 - Reisekostnad, ikke oppgavepliktig	10 141	2 874	10 141	2 874
7320 - Reklamekostnad	15 010	2 747	15 010	2 747
7400 - Kontingent, fradragsberettiget	2 300	2 300	2 300	2 300
7500 - Forsikringspremie	39 174	17 700	39 174	17 700
7600 - Lisensavgift	36 323	29 725	36 323	29 725
7770 - Bank- og kortgebyr	22 533	19 781	22 533	19 781
7790 - Annen kostnad	18 752	12 015	18 752	12 015
Sum annen driftskostnad	544 284	393 459	544 284	393 459
FINANSINNTÉKT OG KOSTNAD, ÅRETS RESULTAT, OVERFØRINGER OG DISPONERINGER				
8050 - Annen renteinntekt	-19 390	-15 743	-19 390	-15 743

Resultat

Studentsamfunnet i Grenland

Periode 1-12, Prosjekt Alle fra og med , Avdeling Alle fra og med

Roy Even Omlid

18.02.2025 - 12:56

Side 6 av 11

	Periode 1-12		Hittil (1-12)	
	2024	2023	2024	2023
8150 - Annen rentekostnad	2	0	2	0
8160 - Valutatap (disagio)	149	0	149	0
8960 - Overføringer annen egenkapital	-213 010	-18 388	-213 010	-18 388
Sum	-232 249	-34 131	-232 249	-34 131
SUM (underskudd i 2024)	0	0	0	0

Balanse

Studentsamfunnet i Grenland

Periode 1-12, Prosjekt Alle fra og med , Avdeling Alle fra og med

Roy Even Omlid

18.02.2025 - 12:56

Side 7 av 11

	2024	2023
Eiendeler		
Anleggsmidler		
1250 - Inventar	0	53 408
1251 - Inventar	111 055	0
1252 - Inventar uteområde	90 054	0
Sum anleggsmidler	201 109	53 408
Varelager		
1400 - Varelager	161 875	60 208
Sum varelager	161 875	60 208
Kundefordringer		
1500 - Kundefordringer	264 900	0
Sum kundefordringer	264 900	0
Andre fordringer		
1530 - Opptjent, ikke fakturert driftsinntekt (paypal)	3 200	0
1531 - Opptjent ikke fakturert (Vipps)	1 539	0
1532 - Opptjent ikke fakturert (payex)	301	0
1572 - Lønnskudd (som trekkes i lønn senere, jf. konto 1741)	4 000	0
1579 - Andre kortsiktige fordringer	0	0
1590 - Betalinger uten bilag (ikke i bruk)	0	0
1591 - Betalinger uten bilag	6 159	0
1749 - Andre forskuddsbetalte driftskostnader	0	18 741
Sum andre fordringer	15 199	18 741
Bank og kontanter		
1922 - Visakortkonto 2670.43.61563	13 794	9 172
1930 - Driftskonto 2670.08.01453	397 304	1 168 667
1940 - Plasseringskonto 2670.09.34895	539 930	521 420
1950 - Bankinnskudd for skattetrekk	7 359	5 713
Sum bank og kontanter	958 387	1 704 972
Sum eiendeler	1 601 470	1 837 329
Gjeld og egenkapital		
Egenkapital		
2050 - Annen egenkapital	-1 560 280	-1 773 290
Udisponert resultat	0	0
Sum egenkapital	-1 560 280	-1 773 290

Balanse

Studentsamfunnet i Grenland

Periode 1-12, Prosjekt Alle fra og med , Avdeling Alle fra og med

Roy Even Omlid

18.02.2025 - 12:56

Side 8 av 11

	2024	2023
Kortsiktig gjeld		
2400 - Leverandørgjeld	-59 015	-49 498
2600 - Forskuddstrekk	-5 366	-3 720
2700 - Utgående merverdiavgift, høy sats	0	0
2704 - Utg.mva, ved kjøp av tjenester fra utlandet	0	0
2710 - Inngående merverdiavgift, høy sats	0	965
2711 - Inngående mva, 15 % (kjøp)	0	0
2713 - Inngående mva, 12 % (kjøp)	0	0
2714 - Fradrag for innførselsmva (høy	0	0
2740 - Oppgjørskonto merverdiavgift	41 970	4 232
2770 - Skyldig arbeidsgiveravgift	-3 637	-3 277
2940 - Skyldige feriepenger	-15 142	-12 740
Sum kortsiktig gjeld	-41 190	-64 039
Sum gjeld og egenkapital	-1 601 470	-1 837 329
Sum Balanse	0	0

Resultat pr. periode

Periode 1-12, Prosjekt Alle fra og med , Avdeling Alle fra og med

18.02.2025 - 12:56

Side 10 av 11

Konto	Januar	Februar	Mars	April	Mai	Juni	Juli	August	September	Oktober	November	Desember	Sum
4600 Emballasjematerialer	0	0	0	0	0	0	0	375	0	0	0	0	375
Sum varekostnad	28 652	9 056	30 608	95 367	28 051	3 518	105 755	490 392	120 649	72 550	25 278	-101 667	908 207
5000 Lønn til ansatte	8 000	8 000	9 800	9 260	9 530	14 160	8 000	11 060	25 445	9 395	12 000	14 400	139 050
5010 Feriepenger	816	816	1 032	967	1 000	1 647	816	1 183	2 909	983	1 388	1 584	15 142
5400 Arbeidsgiveravgift	0	0	0	0	0	0	-1 796	0	0	0	0	3 637	1 840
5410 Arbeidsgiveravgift av feriepe	0	0	0	0	0	0	1 796	0	0	0	0	0	1 796
5990 Annen personalkostnad	0	930	4 499	6 606	11 916	1 190	865	4 788	2 115	4 921	1 679	5 802	45 311
5992 Styreutgifter	0	0	0	0	0	0	0	0	0	0	16 188	600	16 788
5993 Studentsosiale mindler/styre	0	0	0	0	0	42 399	45 289	1 838	7 097	0	3 434	0	100 057
5994 Frivillige	0	0	0	0	0	0	0	7 638	6 754	719	0	2 333	17 444
Sum lønnskostnad	8 816	9 746	15 331	16 833	22 446	59 396	54 970	26 507	44 320	16 019	34 689	28 356	337 428
6010 Avskrivning på transportmidl	10 686	10 686	10 686	10 686	10 663	0	0	0	0	0	0	0	53 408
6017 Avskrivning på inventar	0	0	0	0	0	0	0	0	2 502	5 503	5 503	5 503	19 011
6310 Leie overnatting artister	0	0	0	0	0	0	0	0	0	0	0	0	0
6340 Lys, varme	0	0	0	0	0	0	0	319	0	0	0	0	319
6390 Andre kostnader lokaler	0	0	0	0	0	0	0	2 994	0	0	0	0	2 994
6421 Leie datasystemer	0	0	0	0	0	0	0	0	0	0	0	0	0
6540 Inventar	0	0	0	0	0	0	2 100	0	10 756	0	0	0	12 856
6550 Driftsmaterialer	0	6 016	2 688	1 444	1 113	1 550	4 430	9 524	1 558	40	4 725	3 389	36 476
6565 Undergrupper	0	6 637	7 162	7 248	4 410	1 680	-1 890	2 443	9 448	38 714	5 353	16 027	97 231
6600 Reparasjon og vedlikehold b	0	0	0	0	0	0	7 011	0	0	0	0	0	7 011
6690 Reparasjon og vedlikehold a	0	0	0	0	0	0	5 114	21 896	0	3 175	0	0	30 185
6705 Regnskapshonorar	6 275	6 382	7 476	7 476	6 410	6 952	10 010	6 510	7 698	6 275	8 174	7 995	87 634
6706 Regnskapshonorar konsuler	0	0	0	0	0	0	0	0	0	0	0	0	0
6800 Kontorrekvisita	0	0	0	0	0	0	0	0	0	1 118	0	0	1 118
6810 Data kostnader	0	258	129	3 182	542	571	677	1 304	240	10 155	113	12 238	29 408
6860 Møte, kurs, oppdatering o.l.	13 800	0	0	0	0	8 600	0	0	0	0	0	0	22 400
7140 Reisekostnad, ikke oppgave	0	0	8 059	0	0	0	0	0	0	0	2 082	0	10 141
7320 Reklamekostnad	0	0	0	0	0	0	5 097	9 153	760	0	0	0	15 010
7400 Kontingent, fradragsberettig	0	0	2 300	0	0	0	0	0	0	0	0	0	2 300
7500 Forsikringspremie	1 570	1 561	1 561	1 561	1 561	1 561	1 561	1 561	1 561	1 561	21 994	1 561	39 174
7600 Lisensavgift	0	15 284	2 265	0	129	0	0	13 512	0	4 875	129	129	36 323
7770 Bank- og kortgebyr	1 172	1 360	1 443	1 046	1 355	1 028	934	7 051	1 903	1 914	1 952	1 376	22 533

Resultat pr. periode

Periode 1-12, Prosjekt Alle fra og med , Avdeling Alle fra og med

18.02.2025 - 12:56

Side 11 av 11

Konto	Januar	Februar	Mars	April	Mai	Juni	Juli	August	September	Oktober	November	Desember	Sum
7790 Annen kostnad	5 640	0	9 850	0	250	0	0	228	0	2 783	0	0	18 752
Sum annen driftskostnad	39 143	48 185	53 620	32 643	26 432	21 943	35 044	76 495	36 425	76 113	50 024	48 217	544 284
8050 Annen renteinntekt	0	0	0	0	0	0	0	0	0	0	0	-19 390	-19 390
8150 Annen rentekostnad	0	0	0	0	0	0	0	0	0	2	0	0	2
8160 Valutatap (disagio)	0	0	0	0	0	0	0	0	149	0	0	0	149
8960 Overføringer annen egenkap	0	0	0	0	0	0	0	0	0	0	0	-213 010	-213 010
Sum finansinntekt og kostnad, åre	0	0	0	0	0	0	0	0	149	2	0	-232 400	-232 249
	55 976	37 352	86 342	123 305	-81 801	62 417	116 934	-31 962	116 330	71 152	-272 462	-283 583	0